

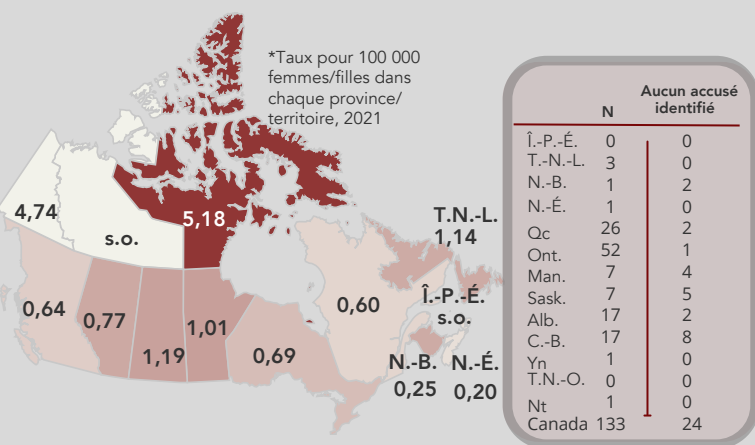


# Rapport 2021 #Cestunfémicide

## 173 femmes et filles tuées violemment au Canada en 2021

Quand un accusé a été identifié (N=149), 133 étaient des hommes (89 %).

### Taux et nombre de femmes et de filles tuées par des accusés de sexe masculin



### Aperçu

#### Répartition géographique

T.-N.-L., Man., Sask., Alb., Yn, Nt ont des taux supérieurs à la moyenne nationale pour les meurtres de femmes et de filles impliquant des accusés de sexe masculin, Nt et Yn ayant les taux les plus élevés.

45 % des victimes ont été tuées dans des zones rurales/petites villes (N=60)

- 33 % (N=44) en milieu rural (< 10 000 habitants)
- 12 % (N=16) dans les petites villes (10 000-49 000 habitants)

#### Facteurs conjoncturels

47 % des femmes/filles ont été tuées dans leur domicile ou celui qu'elles partageaient avec l'accusé ; 23 % ont été tuées dans un lieu non spécifié ; 15 % ont été tuées dans un lieu public. Lorsque l'information est connue (41 %), la méthode de meurtre la plus courante est l'arme blanche (45 %), suivie de l'arme à feu (38 %).

### Répartition des victimes selon l'âge\*

Femmes et filles tuées | Population générale

9 %	< 18	18 %
28 %	18 à 34	22 %
35 %	35 à 54	26 %
28 %	55 +	34 %

\*L'âge de 9 victimes est inconnu

Les femmes âgées de 18 à 54 ans surreprésentées parmi les victimes

Âge moyen des victimes

42 ans

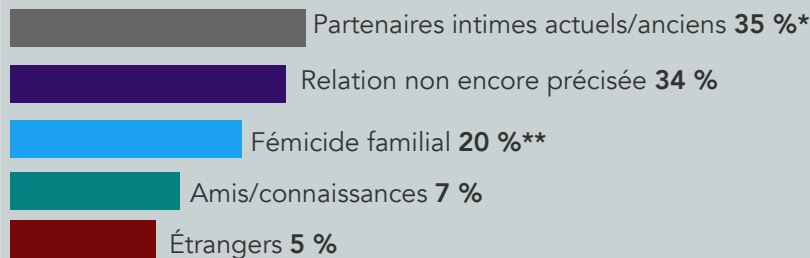
La plus jeune

< 1 an

La plus âgée

97 ans

### Relation entre la victime et l'accusé

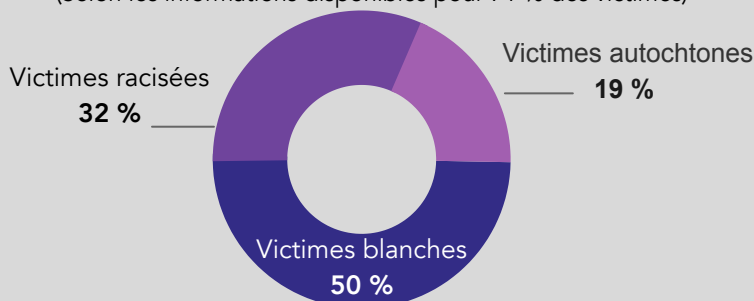


\*dont 22 % impliquaient des antécédents rapportés de violence physique ou non physique (N=10)

\*\*dont 69 % impliquaient des accusés qui étaient les fils des victimes (N=18)

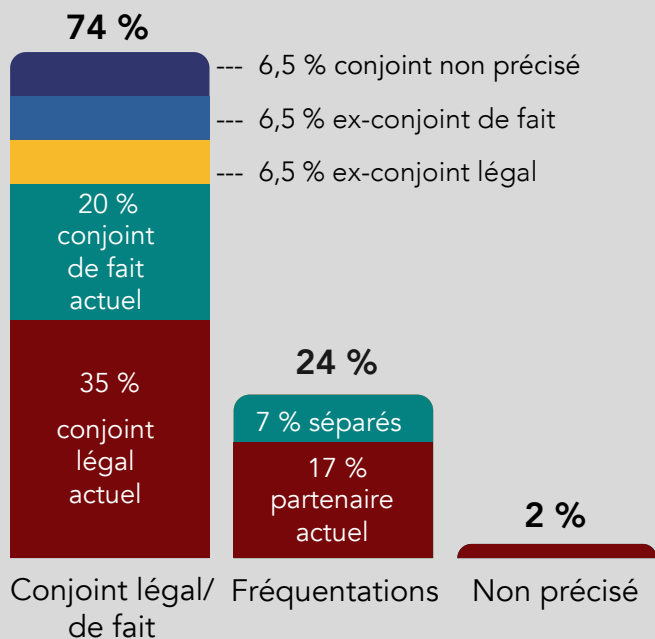
### Race/ethnicité

(Selon les informations disponibles pour 71 % des victimes)





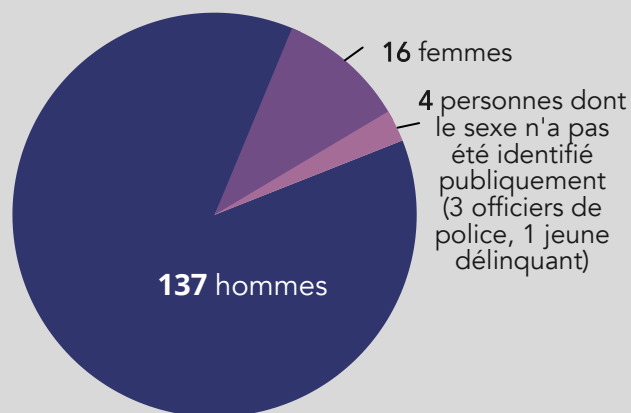
### Fémicide commis par un partenaire intime (N=46)



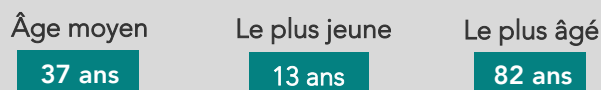
### Plus de 164 enfants privés de leur mère

- 4 femmes étaient enceintes

### 157 accusés au total



### Accusés de sexe masculin :



### Suicide des accusés

- 15 % de tous les accusés de sexe masculin sont morts par suicide
- 24 % des hommes accusés de féminicide dans le cadre d'une relation intime sont morts par suicide

## 'Augmentation de 26 % des meurtres de femmes et de filles de 2019 à 2021'

Par rapport à l'année pré-pandémique 2019, sur la base des chiffres enregistrés au 31 déc. de chaque année :

23 décès de plus en 2020 (augmentation de 17 %)

36 décès de plus en 2021 (augmentation de 26 %)

Nombre de femmes et de filles tuées violemment au Canada, 2018-2021

Année	Nombre annuel (au 31 déc. de chaque année)	Augmentation annuelle du nombre au fil du temps ***	Nombre annuel actuel (au 28 février 2022)
2018	148 *	19	167
2019	137	13	150
2020	160 **	11	171
2021	173	14 ****	187 (prévu)

\*Ce chiffre comprend 11 femmes tuées lors de l'attaque au camion-bélier du 23 avril 2018 à Toronto.

\*\* Cela inclut 13 femmes tuées dans la tuerie de masse en Nouvelle-Écosse les 18 et 19 avril 2020.

\*\*\* Les chiffres augmentent au fur et à mesure que les enquêtes se terminent, que les décès suspects deviennent des homicides ou que de nouveaux décès sont enregistrés.

\*\*\*\* Augmentation prévue basée sur l'augmentation moyenne des trois années précédentes.

